



ФЕДЕРАЛЬНАЯ СЛУЖБА
ГОСУДАРСТВЕННОЙ СТАТИСТИКИ

Оперативные данные по индексу цен производителей промышленных товаров



за февраль 2023 года



ФЕДЕРАЛЬНАЯ СЛУЖБА
ГОСУДАРСТВЕННОЙ СТАТИСТИКИ

Оперативные данные по индексу цен производителей промышленных товаров

Чеченская Республика
февраль 2023 года

01 ИНДЕКСЫ ЦЕН ПРОИЗВОДИТЕЛЕЙ
И ПОТРЕБИТЕЛЬСКИХ ЦЕН

02 ИНДЕКСЫ ЦЕН ПРОИЗВОДИТЕЛЕЙ ПО
ОТДЕЛЬНЫМ ВИДАМ ЭКОНОМИЧЕСКОЙ
ДЕЯТЕЛЬНОСТИ

* Ежемесячные данные оперативной статистики





ИНДЕКСЫ ЦЕН ПРОИЗВОДИТЕЛЕЙ И ПОТРЕБИТЕЛЬСКИХ ЦЕН

В % К ПРЕДЫДУЩЕМУ МЕСЯЦУ

Февраль 2023 г. к январю 2023 г., в%



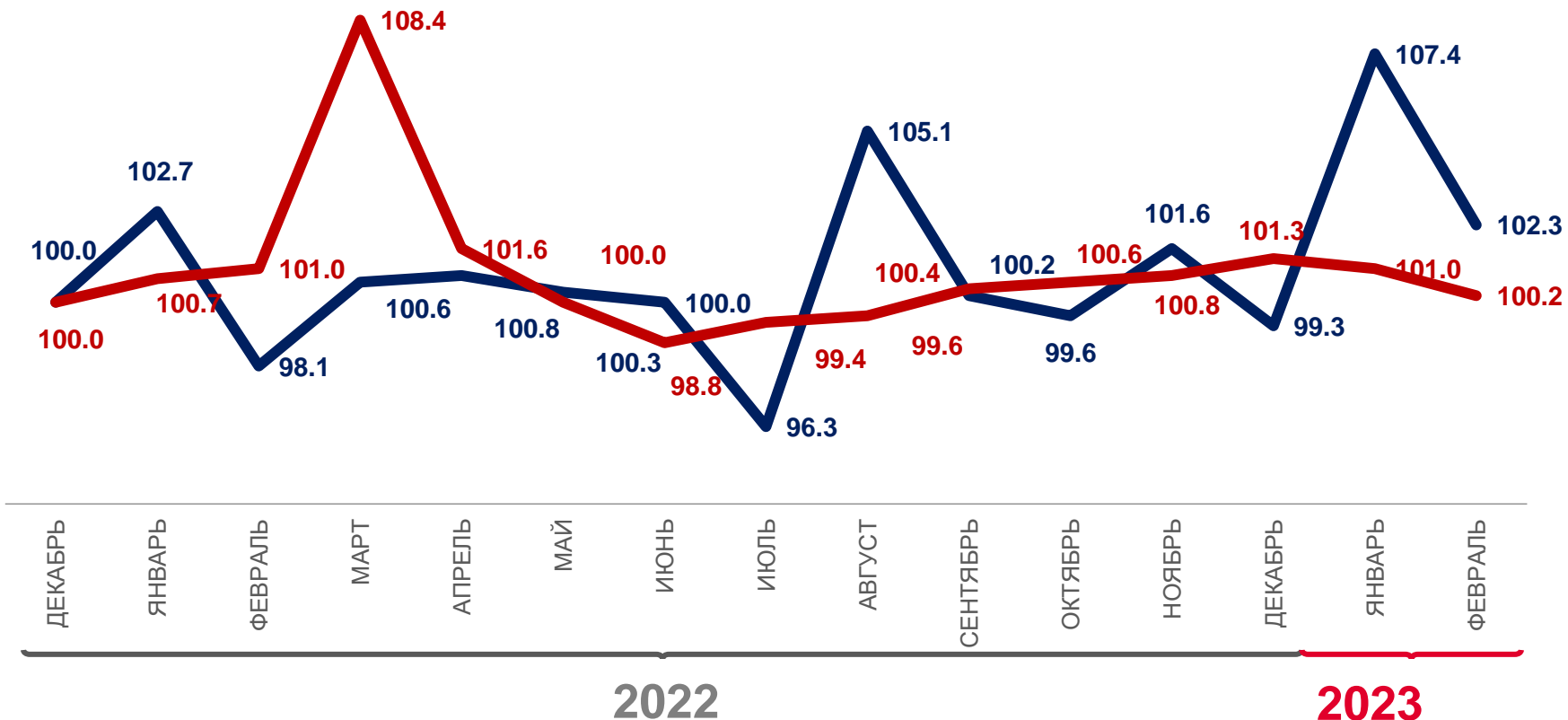
102,3

Индекс цен производителей



100,2

Индекс потребительских цен



Цены производителей промышленных товаров



Потребительские цены на товары и услуги





ИНДЕКСЫ ЦЕН ПРОИЗВОДИТЕЛЕЙ И ПОТРЕБИТЕЛЬСКИХ ЦЕН

В % К ДЕКАБРЮ ПРЕДЫДУЩЕГО ГОДА

Февраль 2023 г. к декабрю 2022 г., %



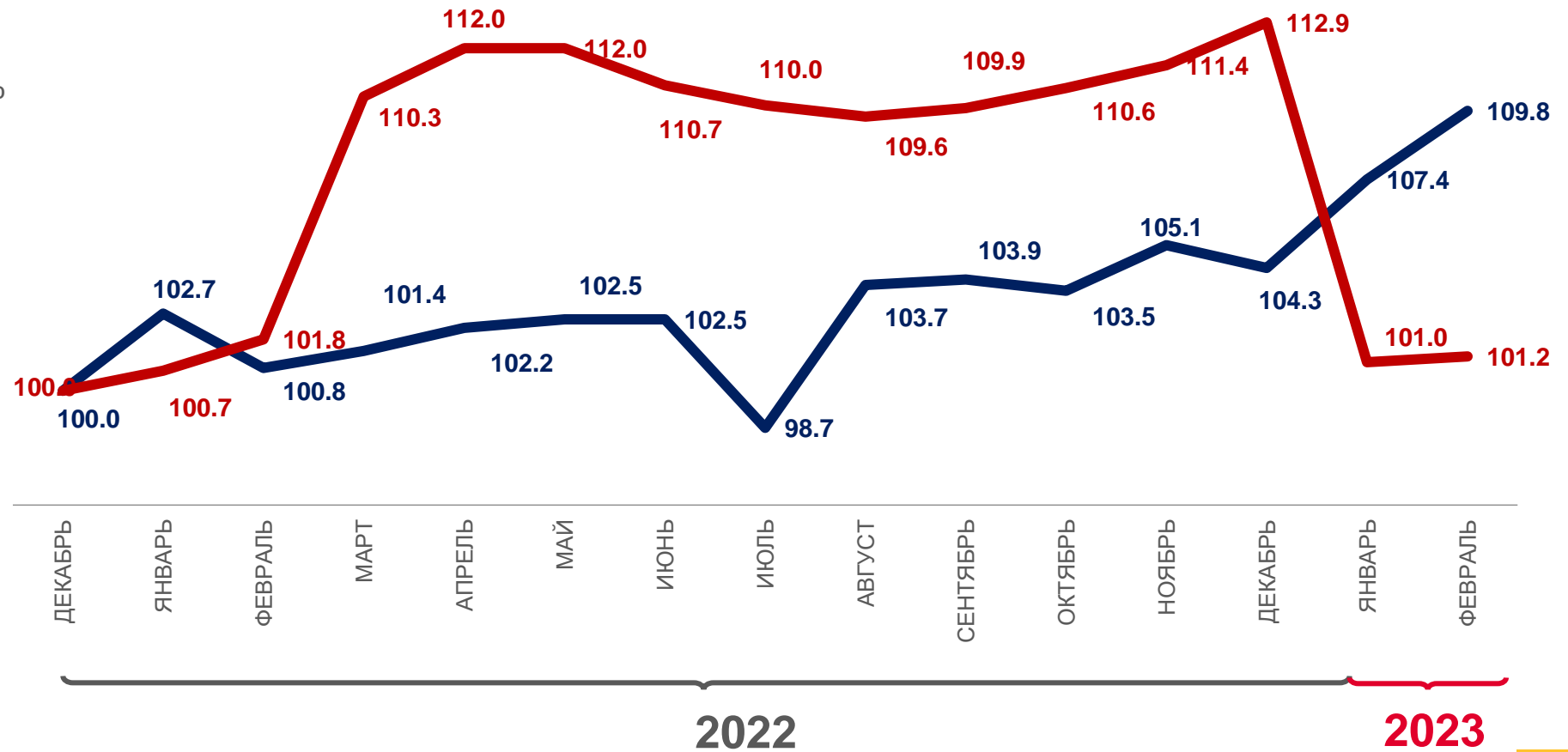
109,8

Индекс цен производителей



101,2

Индекс потребительских цен



Цены производителей промышленных товаров



Потребительские цены на товары и услуги





ИНДЕКСЫ ЦЕН ПРОИЗВОДИТЕЛЕЙ ПРОМЫШЛЕННЫХ ТОВАРОВ

В % К ПРЕДЫДУЩЕМУ МЕСЯЦУ

Февраль 2023 г. к январю 2023 г.



102,3

Индекс цен производителей




100,0

Добыча полезных ископаемых



104,7

Обрабатывающие производства



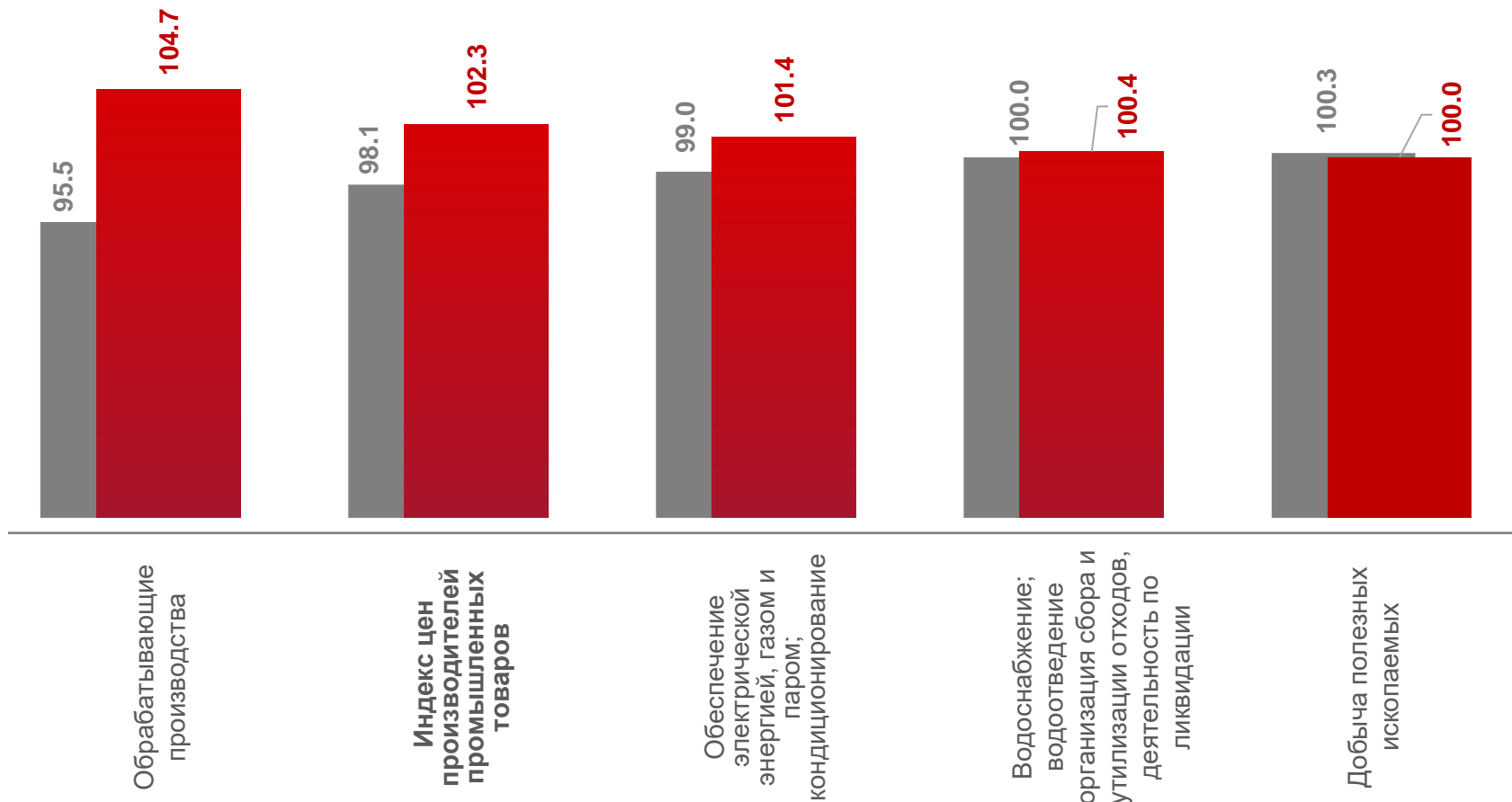
101,4

Обеспечение электрической энергией, газом и паром; кондиционирование воздуха



100,4

Водоснабжение; водоотведение, организация сбора и утилизации отходов, деятельность по ликвидации загрязнений



■ Февраль 2022 г. к январю 2022 г. ■ Февраль 2023 г. к январю 2023 г.





ИНДЕКСЫ ЦЕН ПРОИЗВОДИТЕЛЕЙ ПРОМЫШЛЕННЫХ ТОВАРОВ

В % К ДЕКАБРЮ ПРЕДЫДУЩЕГО ГОДА

Февраль 2023 г. к декабрю 2022 г., в %



109,8

Индекс цен производителей



102,2

Добыча полезных ископаемых



104,4

Обрабатывающие производства



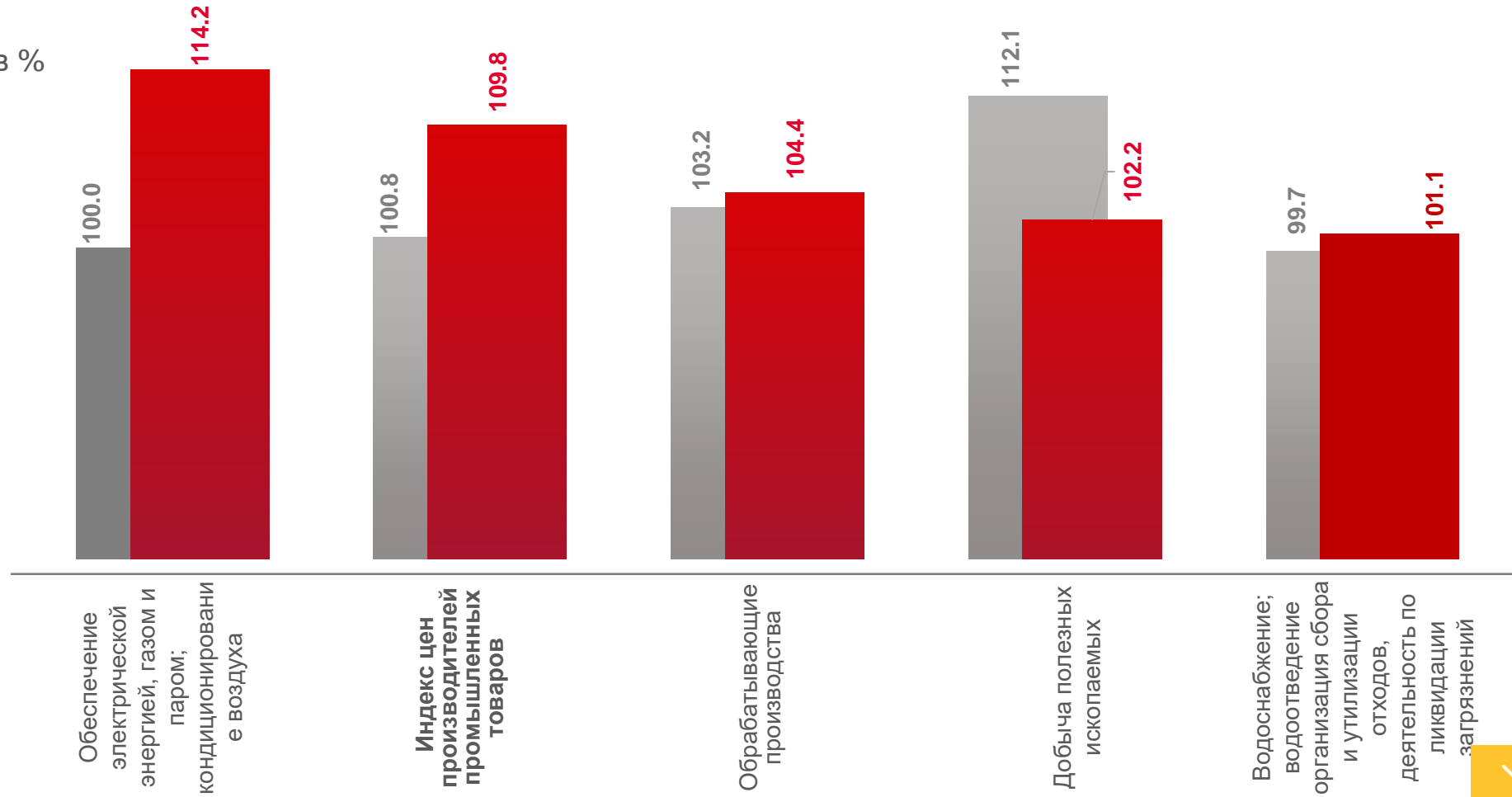
114,3

Обеспечение электрической энергией, газом и паром; кондиционирование воздуха



101,1

Водоснабжение; водоотведение, организация сбора и утилизации отходов, деятельность по ликвидации загрязнений





ИНДЕКСЫ ЦЕН ПРОИЗВОДИТЕЛЕЙ ПО ДОБЫЧЕ ПОЛЕЗНЫХ ИСКОПАЕМЫХ

В % К ПРЕДЫДУЩЕМУ МЕСЯЦУ

Февраль 2023 г. к январю 2023 г., в %



102,2

Добыча полезных ископаемых



91,6

Добыча нефтяного попутного газа



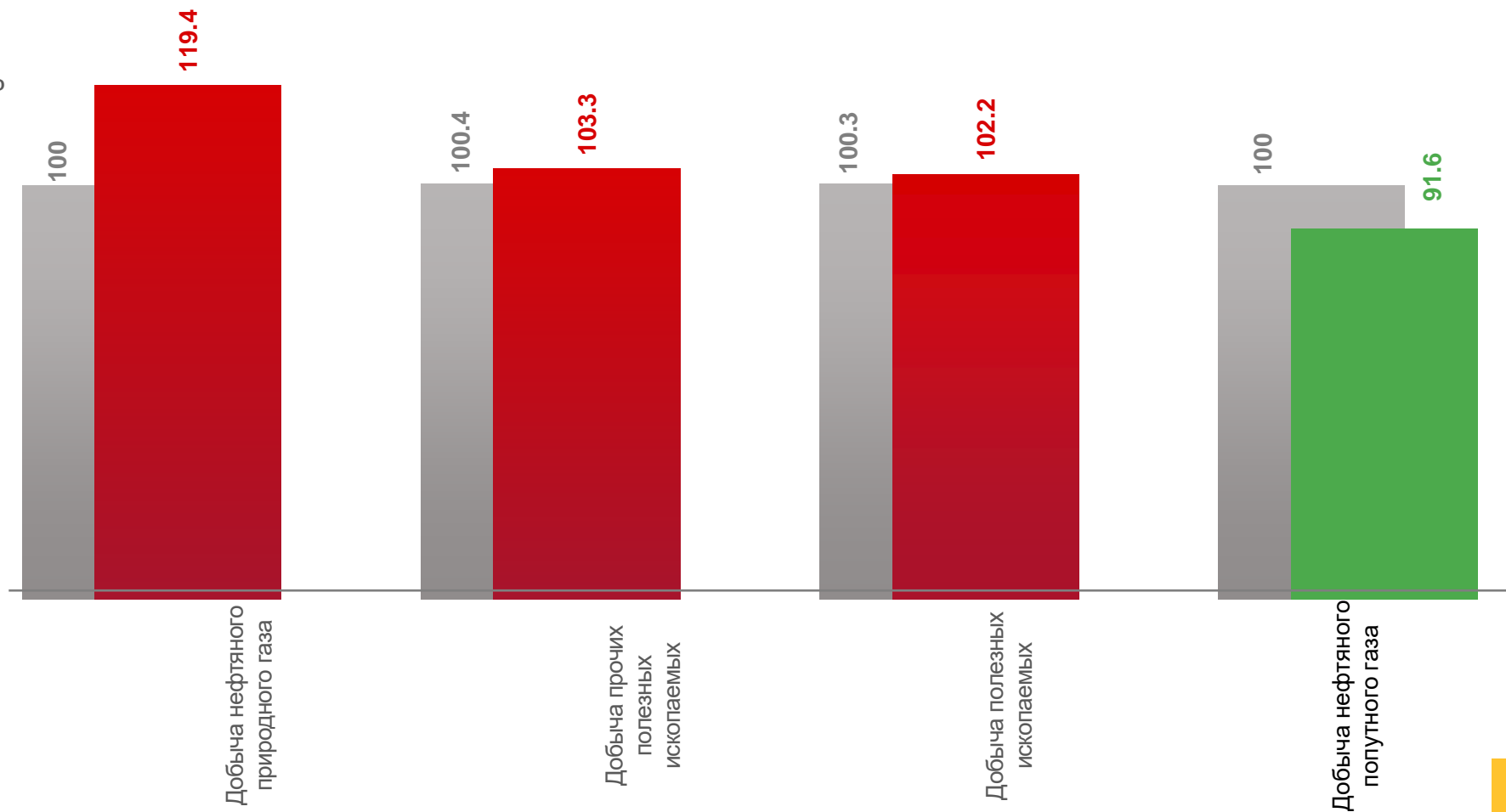
119,4

Добыча нефтяного природного газа



103,3

Добыча прочих полезных ископаемых



■ Февраль 2022 г. к январю 2022 г. ■ Февраль 2023 г. к январю 2023 г.





ИНДЕКСЫ ЦЕН ПРОИЗВОДИТЕЛЕЙ ПО ОБРАБАТЫВАЮЩИМ ПРОИЗВОДСТВАМ

В % К ПРЕДЫДУЩЕМУ МЕСЯЦУ

Февраль 2023 г. к январю 2023 г., в %



100,3

Обрабатывающие производства



146,7

Производство напитков



100,3

Производство пищевых продуктов



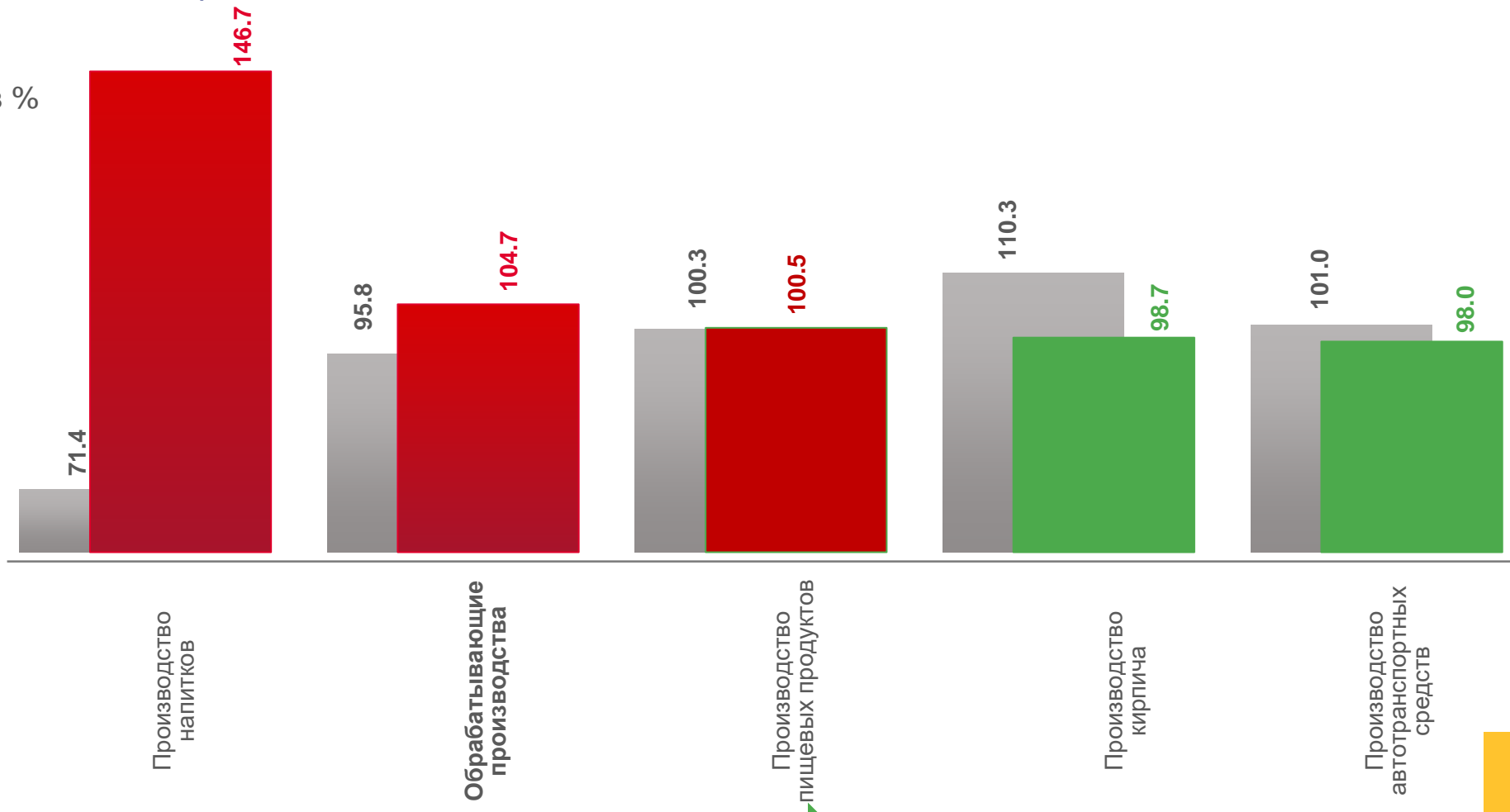
98,7

Производство кирпича



98,0

Производство автотранспортных средств



■ Февраль 2022 г. к январю 2022 г. ■ Февраль 2023 г. к январю 2023 г.





ИНДЕКСЫ ЦЕН ПРОИЗВОДИТЕЛЕЙ ПО ОБЕСПЕЧЕНИЮ ЭЛЕКТРИЧЕСКОЙ ЭНЕРГИЕЙ

В % К ПРЕДЫДУЩЕМУ МЕСЯЦУ

Февраль 2023 г. к январю 2023 г., в %



101,4

Обеспечение электрической энергией, газом и паром; кондиционирование воздуха



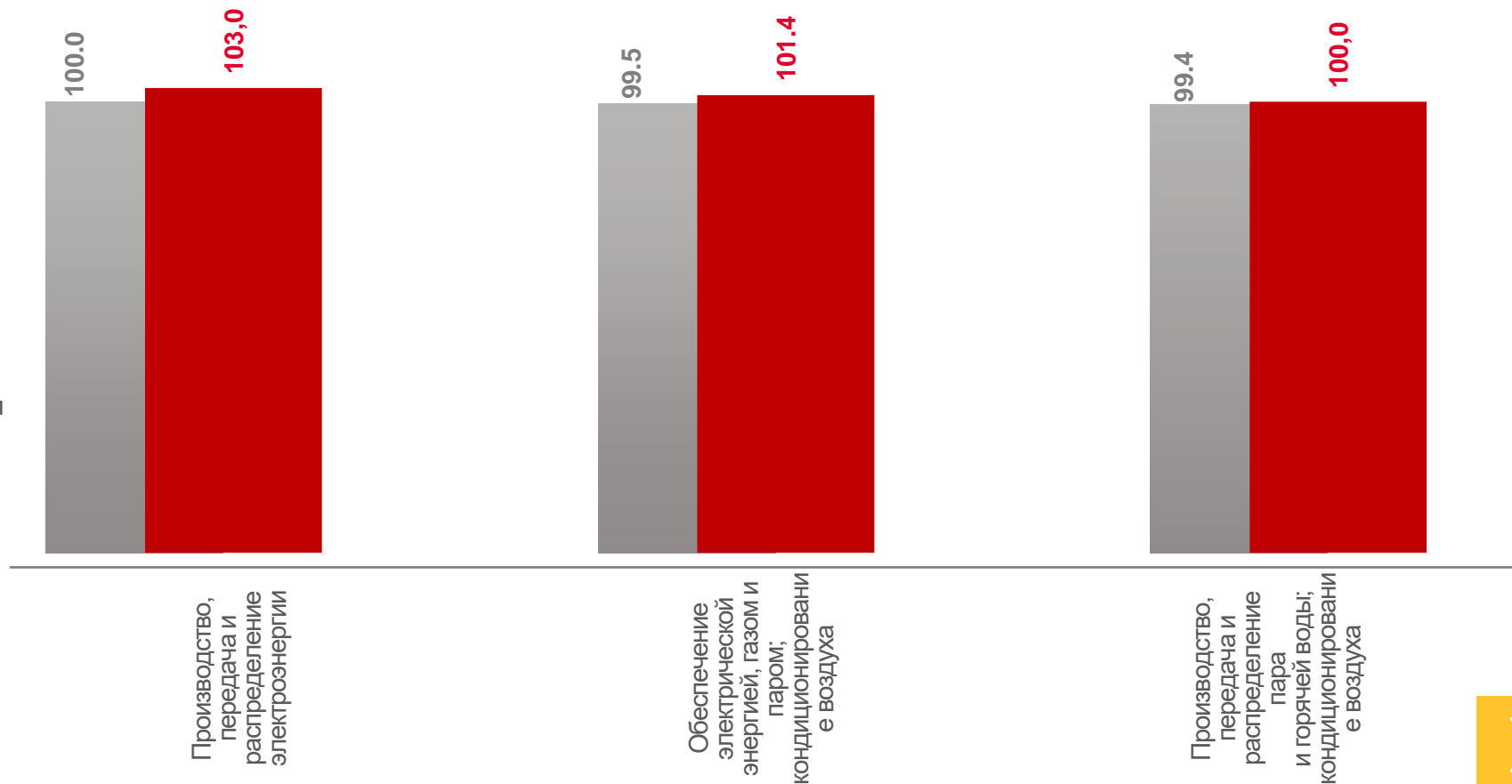
103,0

Производство, передача и распределение электроэнергии



100,0

Производство, передача и распределение пара и горячей воды; кондиционирование воздуха



■ Февраль 2022г. к январю 2022г.

■ Февраль 2023г. к январю 2023г.





ИНДЕКСЫ ЦЕН ПРОИЗВОДИТЕЛЕЙ ПО СУБЪЕКТАМ СКФО

ФЕВРАЛЬ 2023 г. В % К ЯНВАРЮ 2023 г.

ФЕВРАЛЬ 2023 г. В % К ДЕКАБРЮ 2022 г.

